



Balkonsichtschutz

Richtig planen & messen

PLANUNG

Bevor du Deinen Balkonsichtschutz / Balkonumrandung planst, gibt es zwei Fragen, die zu klären sind:

1 Welche Farbe oder Design passt am besten zum Objekt?



Viele Faktoren können bei der richtigen Auswahl helfen und miteinfließen, z.B. die Optik Deiner Hausfassade oder die Farbe des Balkonbodens, das Design und die Farbe der Möbelpolster uvm.
Gerne senden wir Dir dazu kostenlose Stoffmuster zu!

2 Wie befestige ich meinen Sichtschutz?

Dein Stoff ist mit Edelstahl Ringösen versehen, die auf zwei verschiedenen Arten angebracht werden können:

A: mit einer PP-Kordel

B: mit UV-beständigen Kabelbindern



RICHTIG AUSMESSEN

Vor- und Nachteile



Kordel

schnell und einfach abnehmbar

nicht ganz so straff wie eine Befestigung mit Kabelbindern

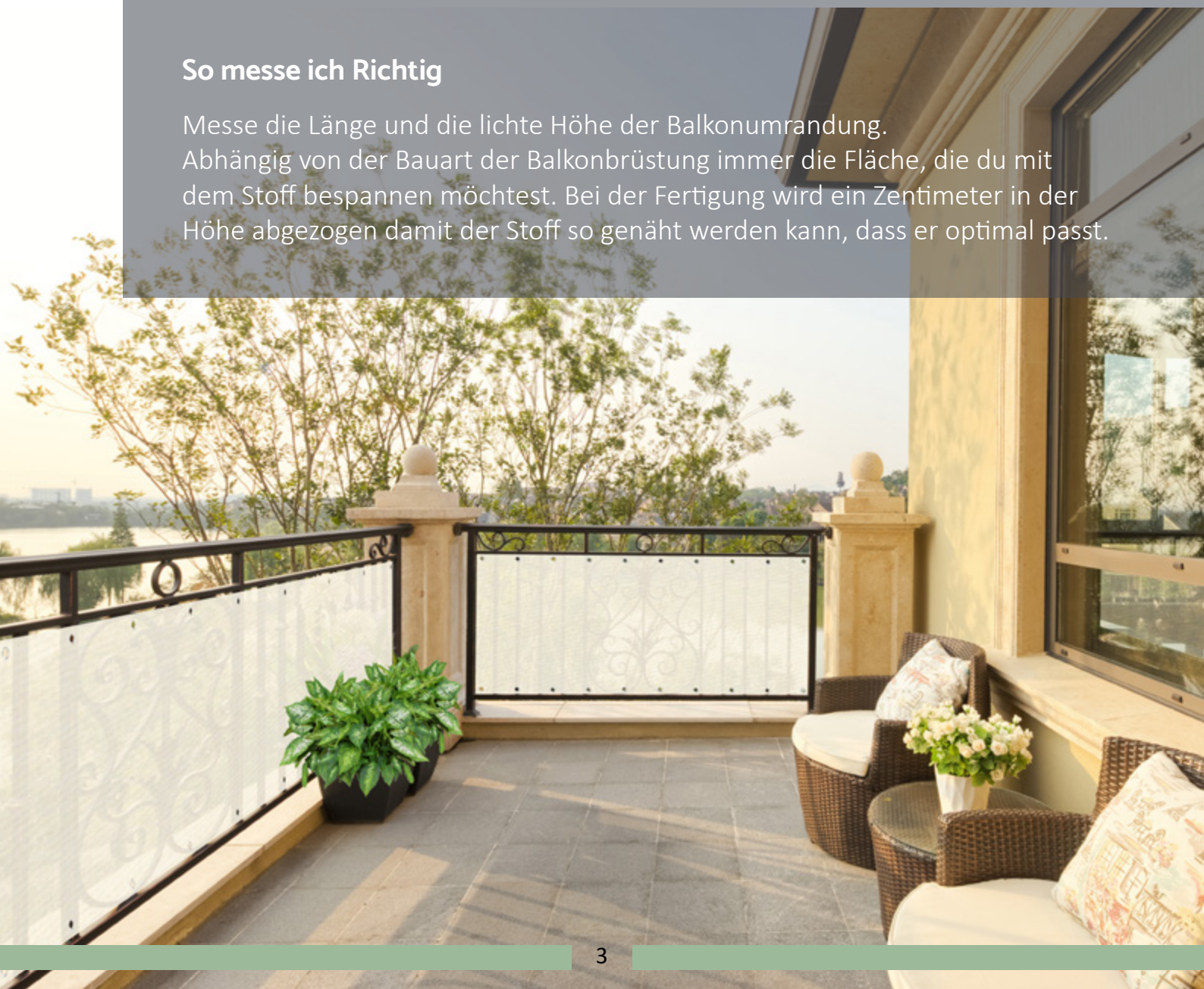
Kabelbinder

bei starkem Wind flattert der Stoff wenig bis gar nicht

zum Abnehmen und waschen müssen die Kabelbinder durchgekniffen und später neu befestigt werden.

So messe ich Richtig

Messe die Länge und die lichte Höhe der Balkonumrandung. Abhängig von der Bauart der Balkonbrüstung immer die Fläche, die du mit dem Stoff bespannen möchtest. Bei der Fertigung wird ein Zentimeter in der Höhe abgezogen damit der Stoff so genäht werden kann, dass er optimal passt.






GESCHAFFT? :)



**DANN MACH MIT.
ZEIG' UNS DEIN FOTO!**

Poste dein Foto unserer Produkte bei Instagram oder Facebook mit #sonnenmax und markiere #sonnenmax_gmbh oder sende uns ein Foto per E-Mail oder Whatsapp 0160/938 851 80

Als **DANKESCHÖN** für dein Foto erhältst du **GRATIS** eine zufällig ausgewählte **STRANDTASCHE**



FOLGE UNS:



www.sonnenmax.de 

Sonnenmax GmbH • Grünbergstr. 37 • 47445 Moers
Tel.: 02841 368 77 0 • Fax: 02841 368 77 29 • info@sonnenmax.de